



Kuukausiraportti 12/2018

Joulukuussa myyntihinnat laskivat

Joulukuu 2018: Käytettyjen autojen hintaindeksiraportti

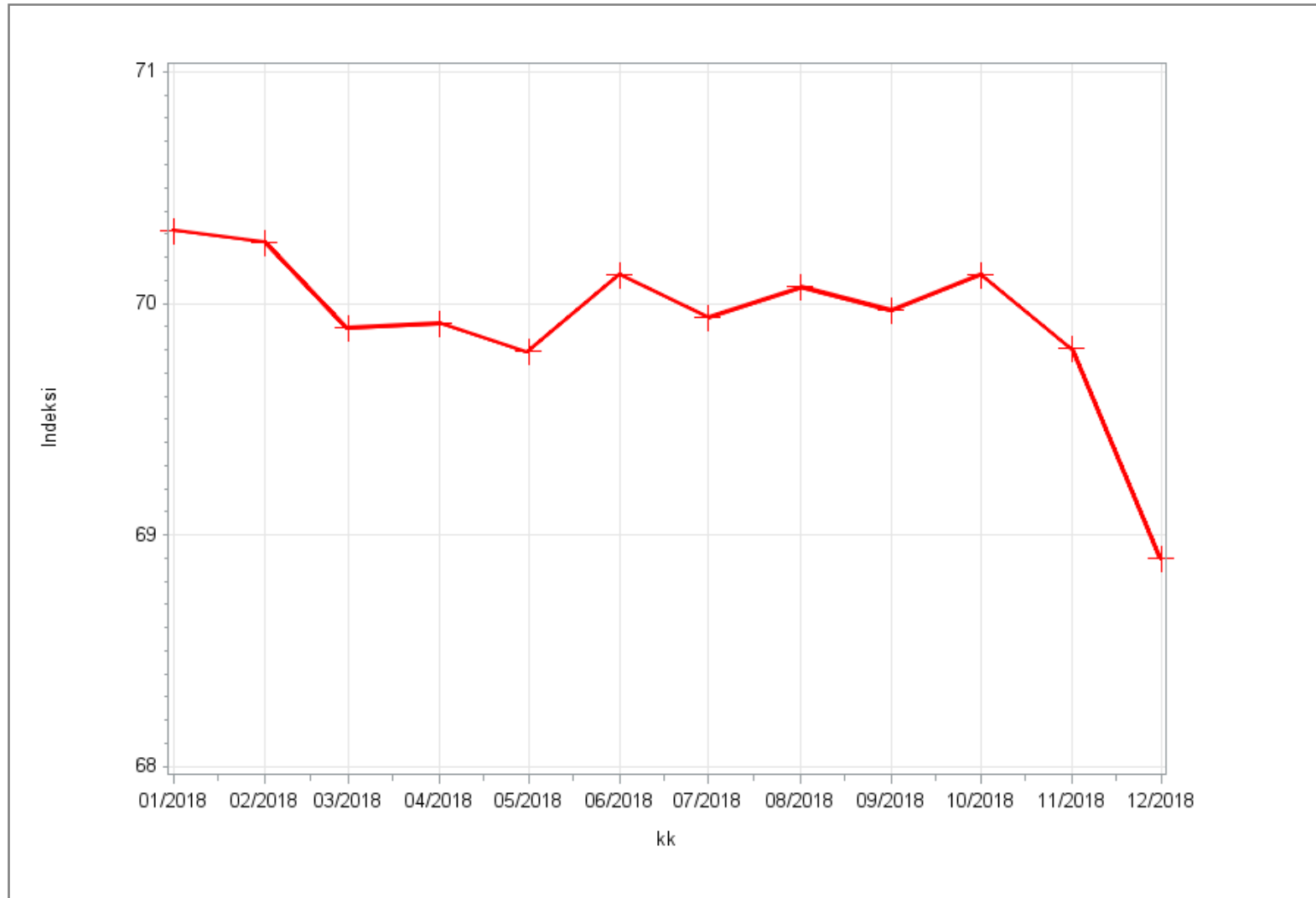
Myyntihinnat laskivat marraskuusta joulukuuhun 1.3 %. Käytettyjen autojen hintaindeksin pisteluku oli joulukuussa 68.9. Viime vuoden vastaavaan aikaan verrattuna hinnat laskivat 2.2 %.

Uudenmaan keskimääräinen pyyntihintataso pysytteli myös joulukuussa alle pääkaupunkiseudun vastaavan hintatason. Tampereen hintataso nousi hieman pääkaupunkiseudun tason yläpuolelle. Turussa ja Oulun alueella keskimääräinen pyyntihintataso laski suhteessa pääkaupunkiseudun hintoihin.

Savo-Pohjois-Karjalan ja Jyväskylän hintatasot nousivat suhteessa pääkaupunkiseutuun. Autoliikkeiden varastoissa yli 90 päivää olleiden osuus oli marraskuussa 37.4 %. Yli 90-päiväisten osuus nousi 3 %-yksikköä marraskuusta joulukuuhun. Viime vuoden vastaavaan aikaan verrattuna nousua oli 10.4 %-yksikköä.

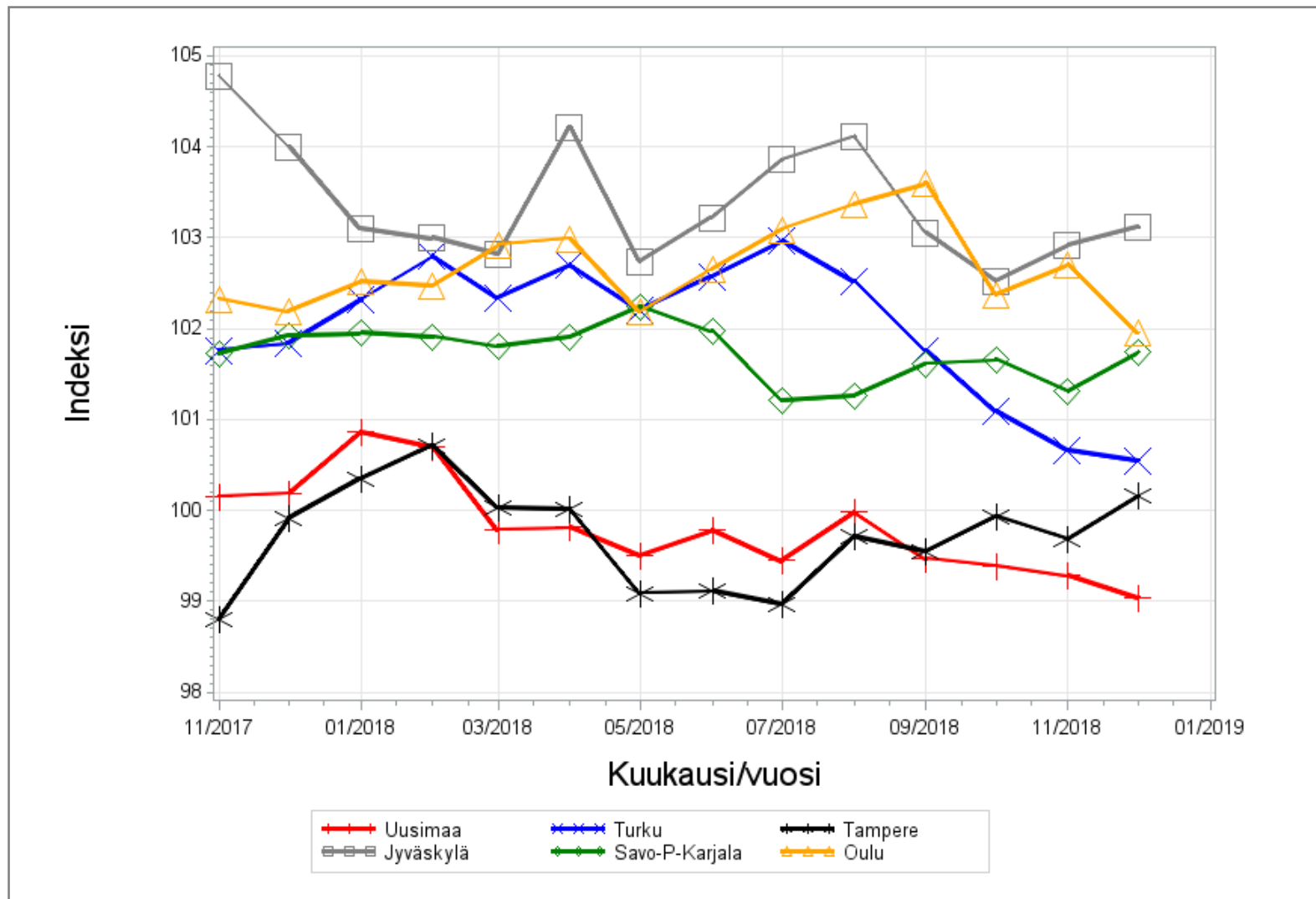
Varastopäivien keskiarvo oli 31.joulukuuta koko maassa 105 (lokakuussa 96) päivää ja mediaani 63 (52) päivää.

Käytettyjen autojen hintaindeksi

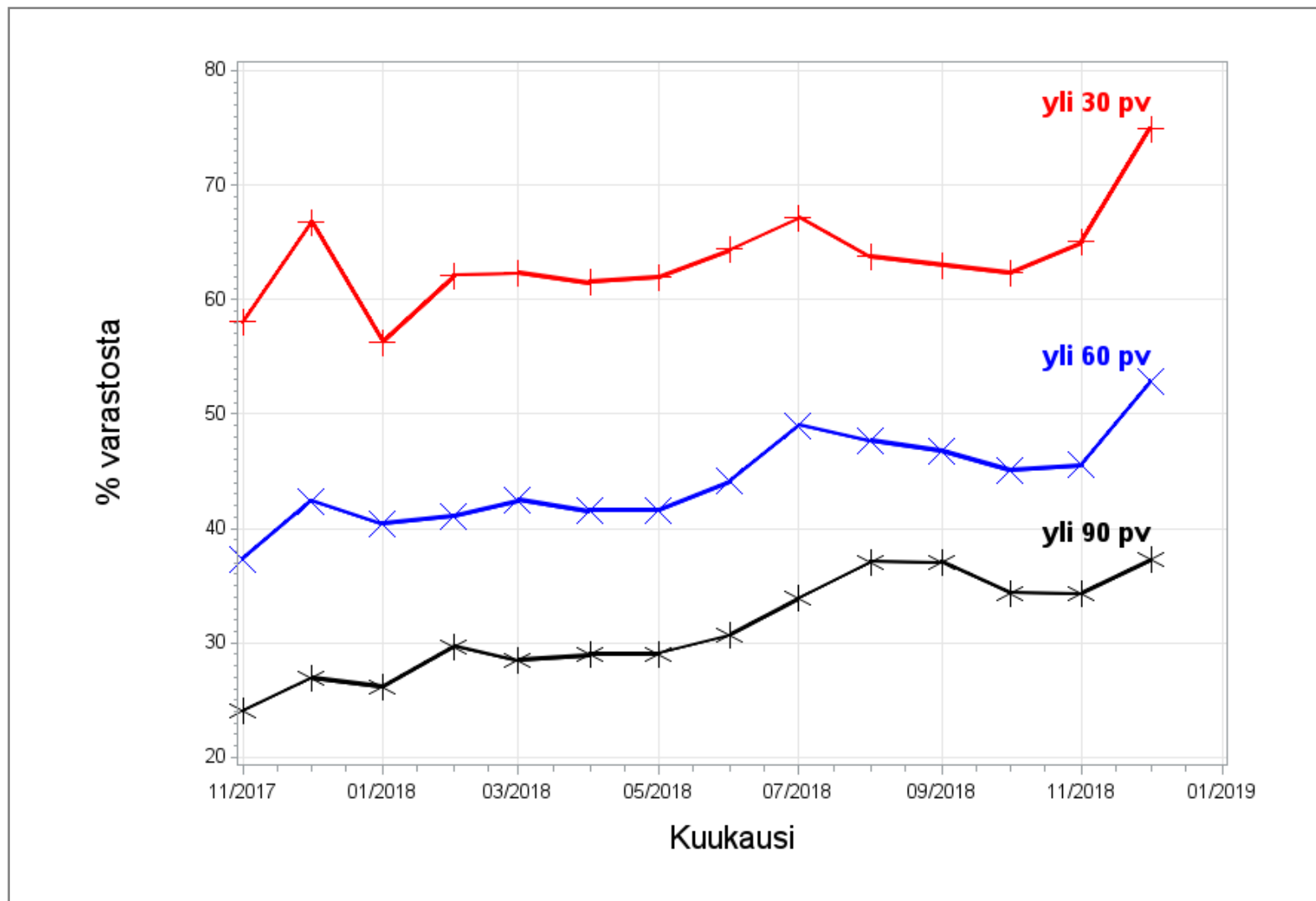


Alueellinen hintaindeksi, ero pk-seutuun

(Pääkaupunkiseutu=100)



Varastojen kehitys



Kiitos!