

Myyntihintaindeksi

2/2019



Helmikuussa myyntihinnat laskivat


Helmikuu 2019: Käytettyjen autojen hintaindeksiraportti

Myyntihinnat laskivat tammikuusta helmikuuhun 0.6 %. Käytettyjen autojen hintaindeksin pisteluku oli helmikuussa 69. Viime vuoden vastaavaan aikaan verrattuna hinnat laskivat 1.8 %.

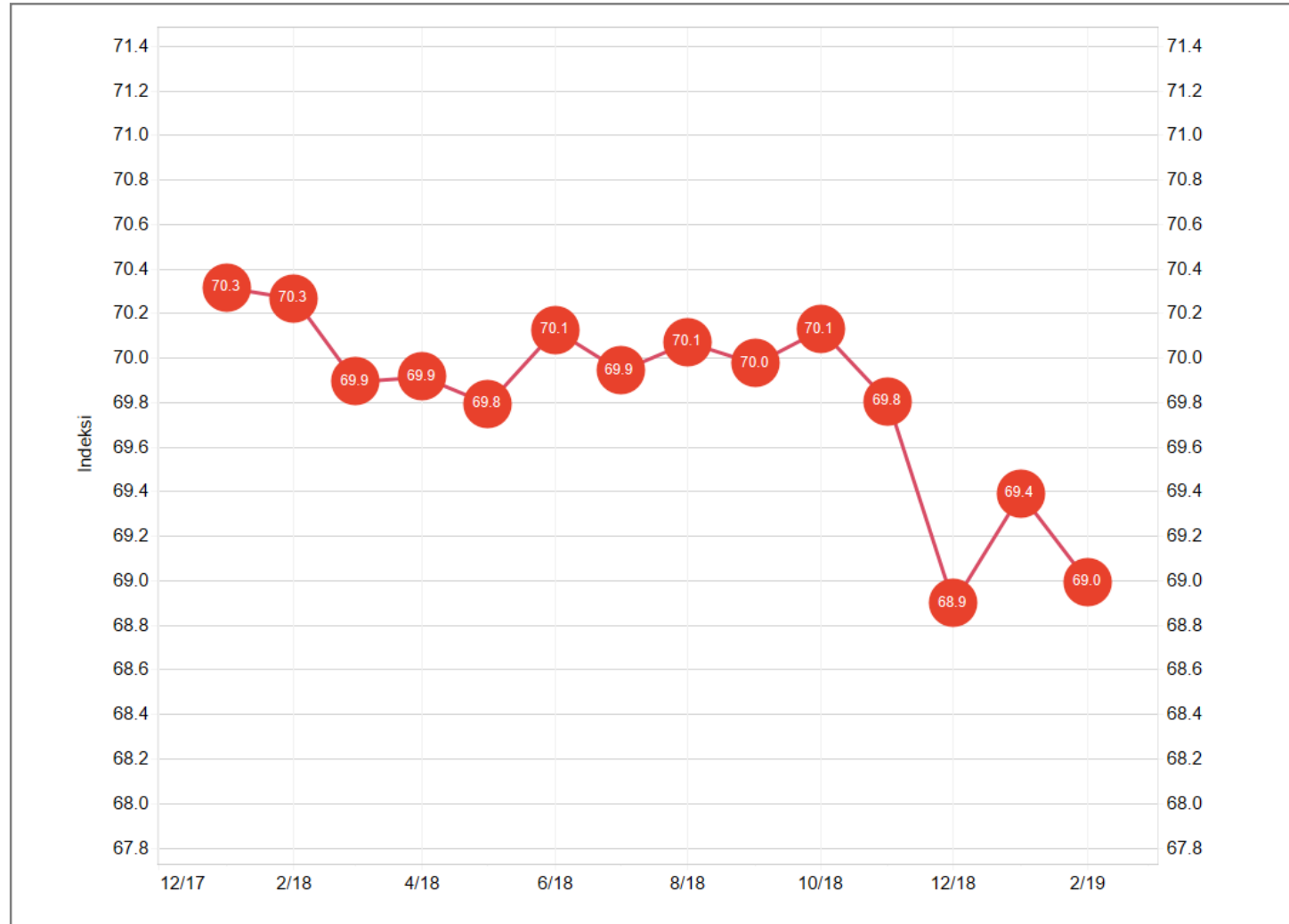
Uudenmaan keskimääräinen myyntihintataso etääntyi helmikuussa pääkaupunkiseudun hintatasosta. Myös Tampereen hintataso asettui niukasti pääkaupunkiseudun hintatasoa alemmaksi. Turun, Jyväskylän ja Savo-Pohjois-Karjalan hintatasot säilyivät pääkaupunkiseutua korkeampina asettuen lähelle toisiaan. Oulun hintataso pysyi yhä korkeimpana.

Autoliikkeiden varastoissa yli 90 päivää olleiden osuus oli helmikuussa 39.1 %. Yli 90-päiväisten osuus nousi 0.7 %-yksikköä tammikuusta helmikuuhun. Viime vuoden vastaavaan aikaan verrattuna nousua oli 9.4 %-yksikköä.

Varastopäivien keskiarvo oli 28. helmikuuta koko maassa 106 (tammikuussa 102) päivää ja mediaani 55 (63) päivää.

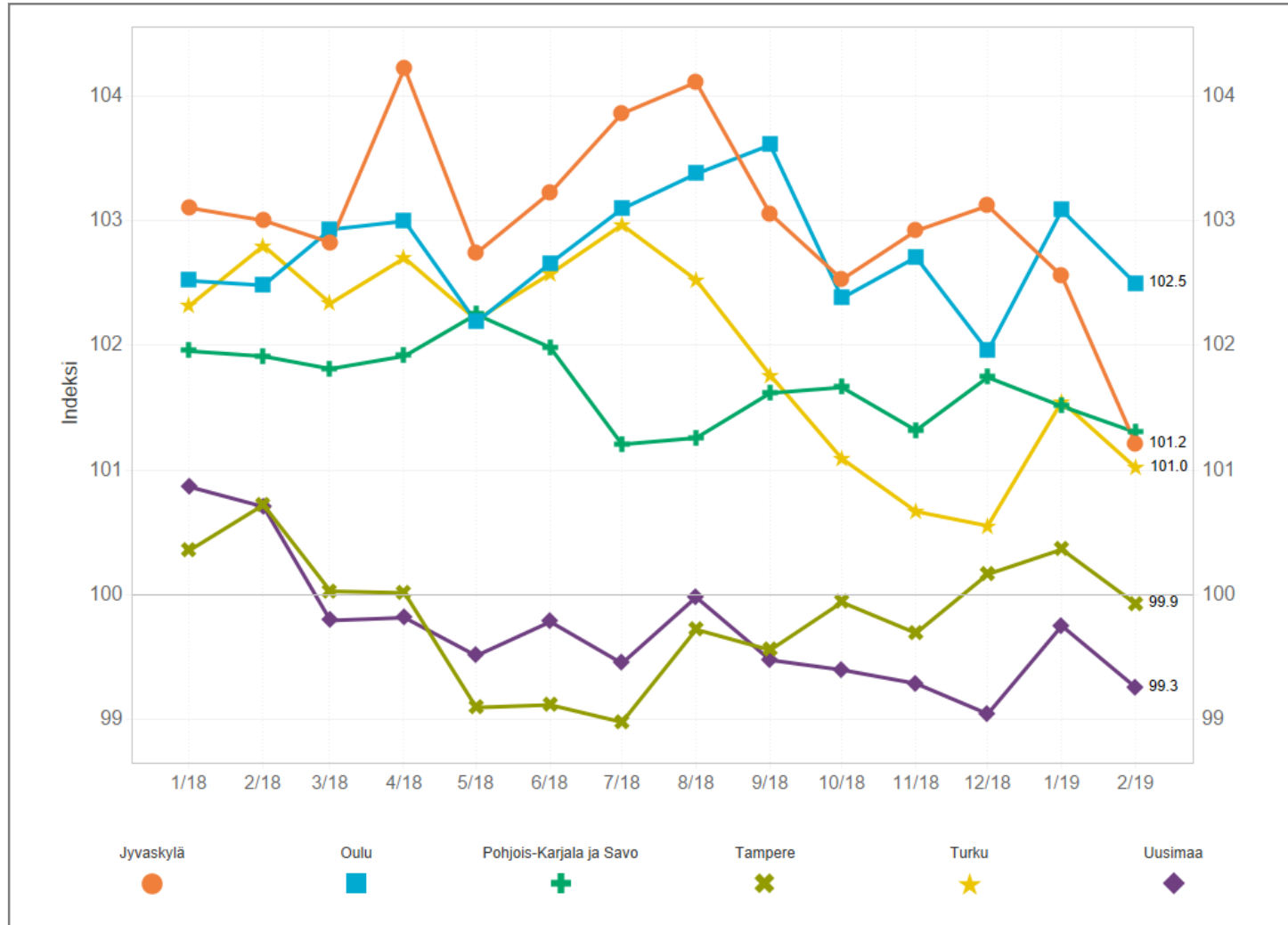


Käytettyjen autojen hintaindeksi

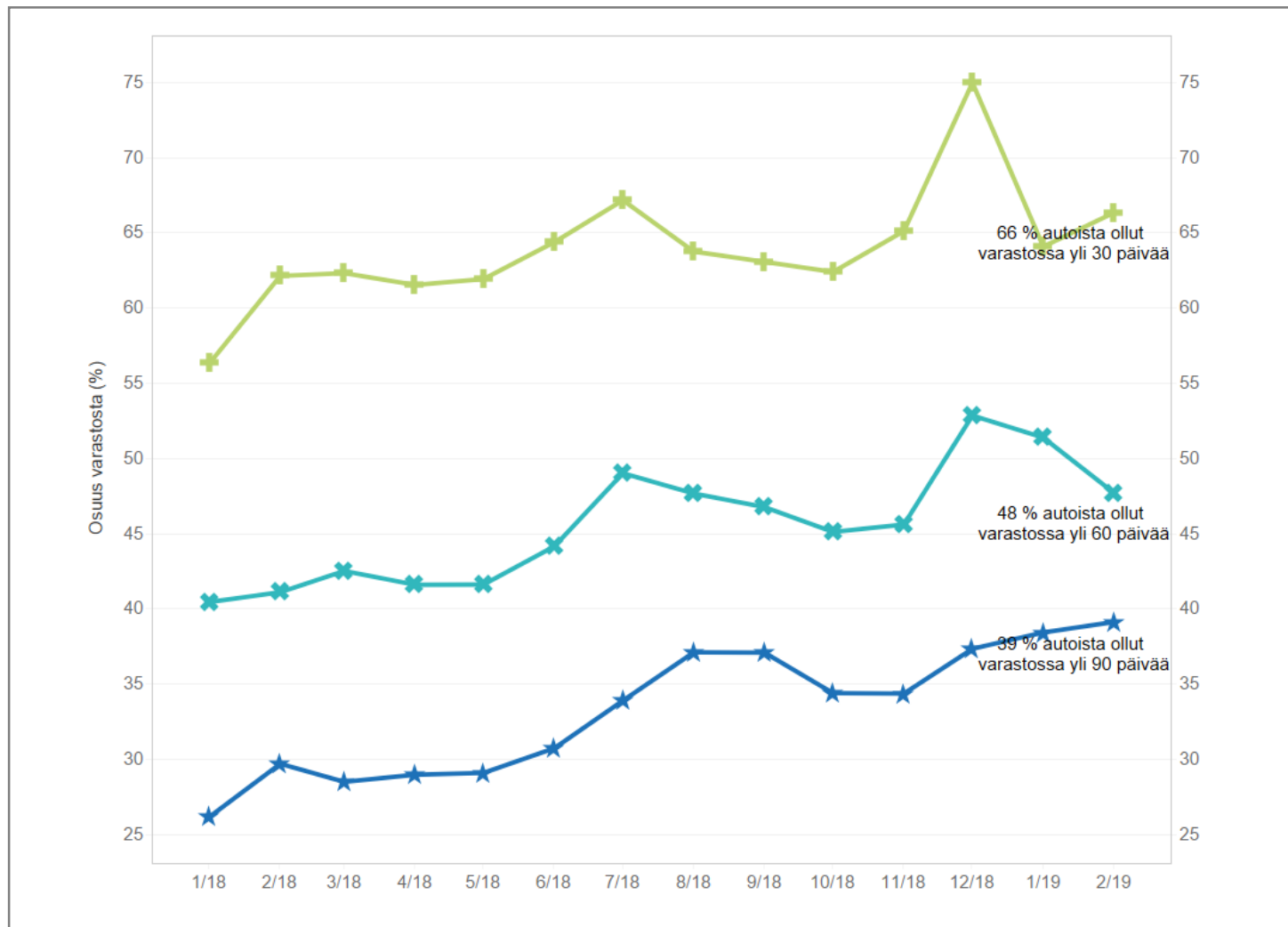


Alueellinen hintaindeksi, ero pk-seutuun

(pääkaupunkiseutu=100)



Varastoaikojen kehitys



Varastoaikojen jakauma – 28.2.2019

