

Vaihtautoindeksi 3/2019




Vaihtoautomyynti kasvoi - volyymi yhä alle edellisvuosien

Vaihtoautojen myynti kasvoi maaliskuussa 6.2 % helmikuuhun nähden. Myynti alitti kuitenkin viime vuoden maaliskuun tason 6.2 % ja edellisten viiden vuoden keskimääräisen tason 8.1 %.

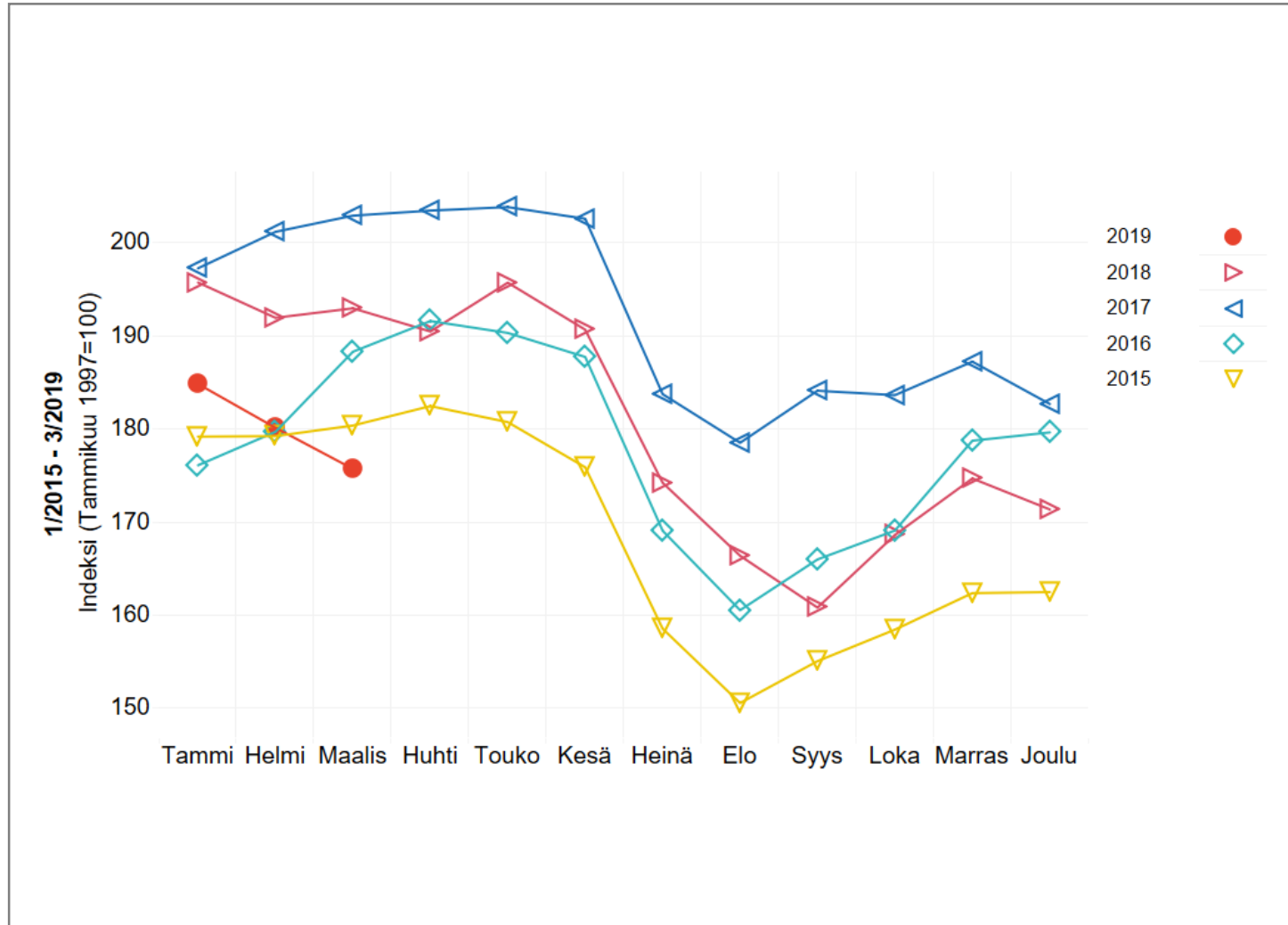
Vaihtoautovaraston arvo laski helmikuusta 2.5 %, ja oli 8.9 % alle viime vuoden tason. Varaston arvo alitti myös edeltävien viiden vuoden maaliskuiden keskiarvon 9.2 %. Varaston arvon tapaan myös varaston kappalemäärä on laskenut. Varaston kappalemäärä laski helmikuusta 2.2 % ja vuoden takaisesta 11.6 %. Varaston kappalemäärä alitti viiden vuoden keskiarvon 15.5 %.

Kuvassa 1 on vaihtoautovarastojen arvoindeksi ja kuvassa 2 vaihtoautomyyntiin myyntipäiväkorjattu volyymi-indeksi vuosilta 2015–2019 kuukausittain (1997.1=100).



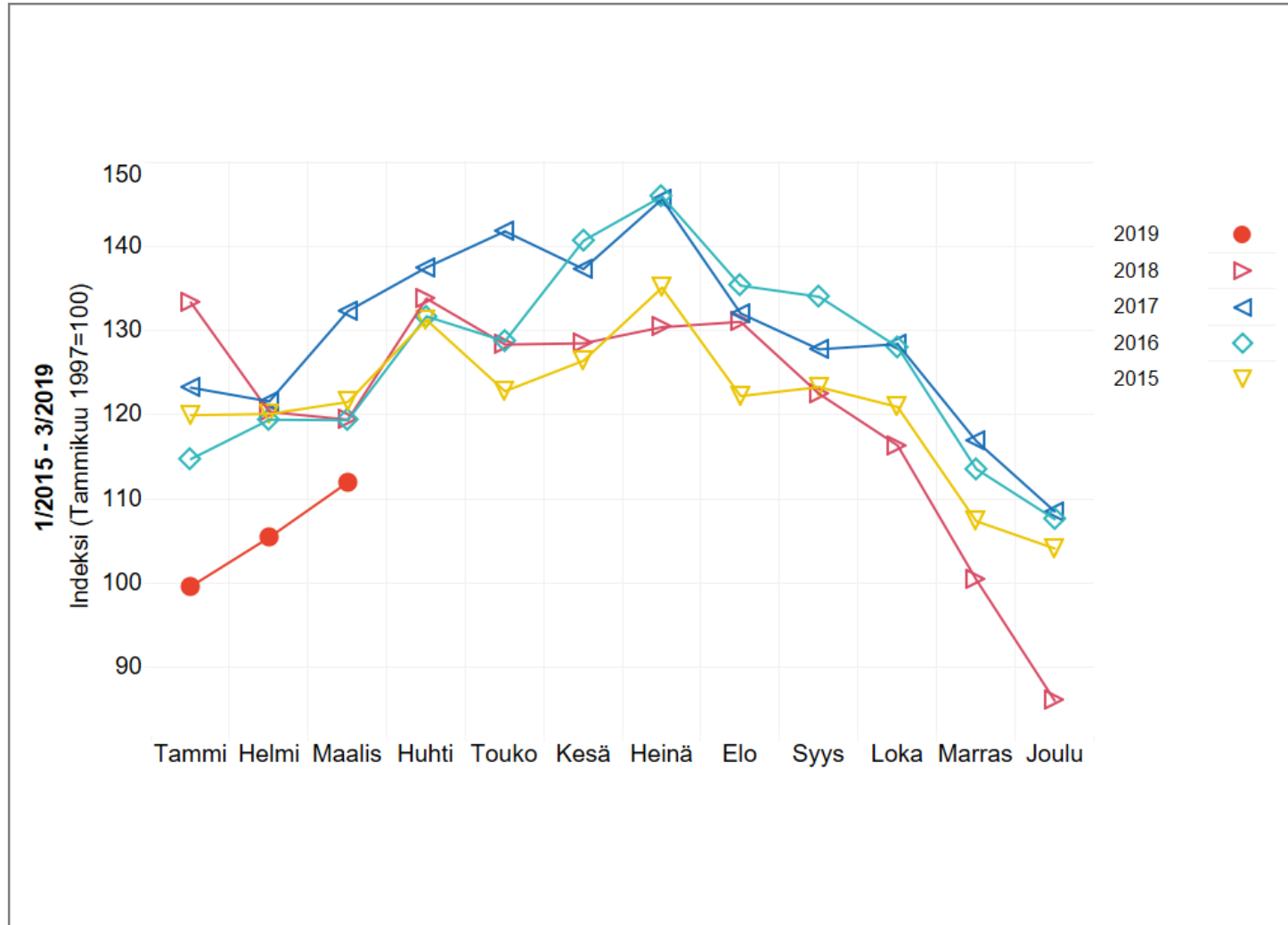
Vaihtautovarastojen arvoindeksi

Kuva 1.



Vaihtoautomyyntien myyntipäiväkorjattu volyymi-indeksi

Kuva 2.



Myynnin volyymin ja varaston arvon muutokset (%):

	Muutokset	Myynnin volyyymi	Varaston arvo	Varaston kappalemäärä
1	Muutos edellisestä kuusta	6,22	-2,45	-2,22
2	Muutos 12 kk	-6,23	-8,94	-11,57
3	Muutos verrattuna 5 vuoden keskiarvoon vastaavan kuun lopussa	-8,10	-9,17	-15,54
4	Kumulatiivinen vuosimuutos vuoden alusta	-15,05	-6,88	-9,38