


Vaihtoautojen myyntien määrä kasvoi helmikuussa

Helmikuussa vaihtoautojen myynnin volyymi kasvoi 8,5 % tammikuusta, jääden enää vain 4,1 % alle vuoden takaisesta. Helmikuun myyntimäärä oli 9,3 % alle viiden vuoden helmikuiden keskiarvon.

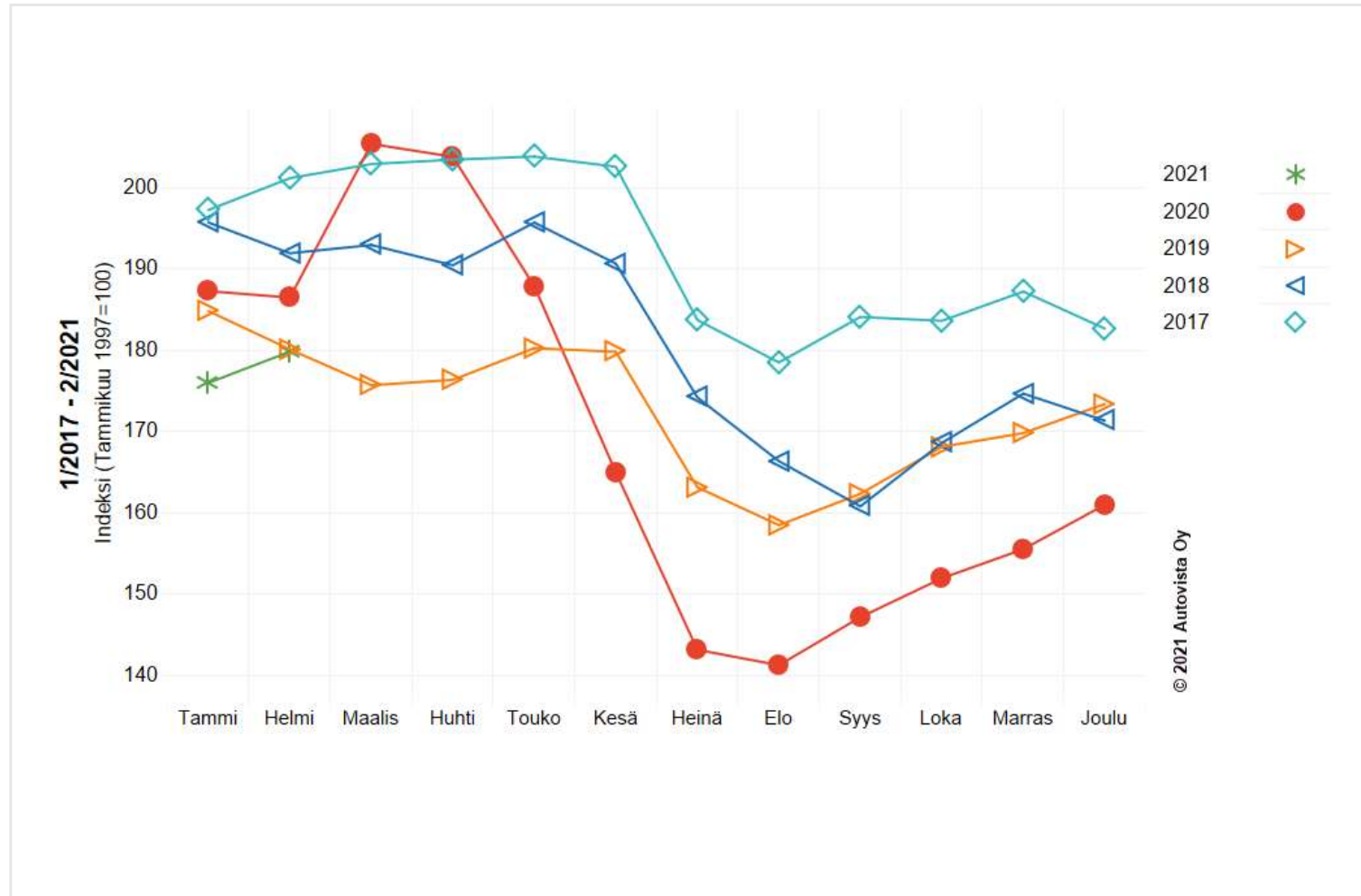
Varaston arvo kasvoi helmikuussa 2,2 % tammikuusta. Helmikuun varaston arvo alitti viime vuoden arvon 3,6 %:lla ja viiden vuoden keskiarvon 4,3 %:lla. Varaston kappalemäärä jäi edellisestä vuodesta 8,9 % ja 12,7 % viiden vuoden keskiarvosta. Helmikuun kappalemäärässä oli kasvua 2,2 % tammikuusta.

Kuvassa 1 on vaihtoautovarastojen arvoindeksi ja kuvassa 2 vaihtoautomyyntien myyntipäiväkorjattu volyymi-indeksi vuosilta 2017–2021 kuukausittain (1997.1=100).



Vaihtautovarastojen arvoindeksi

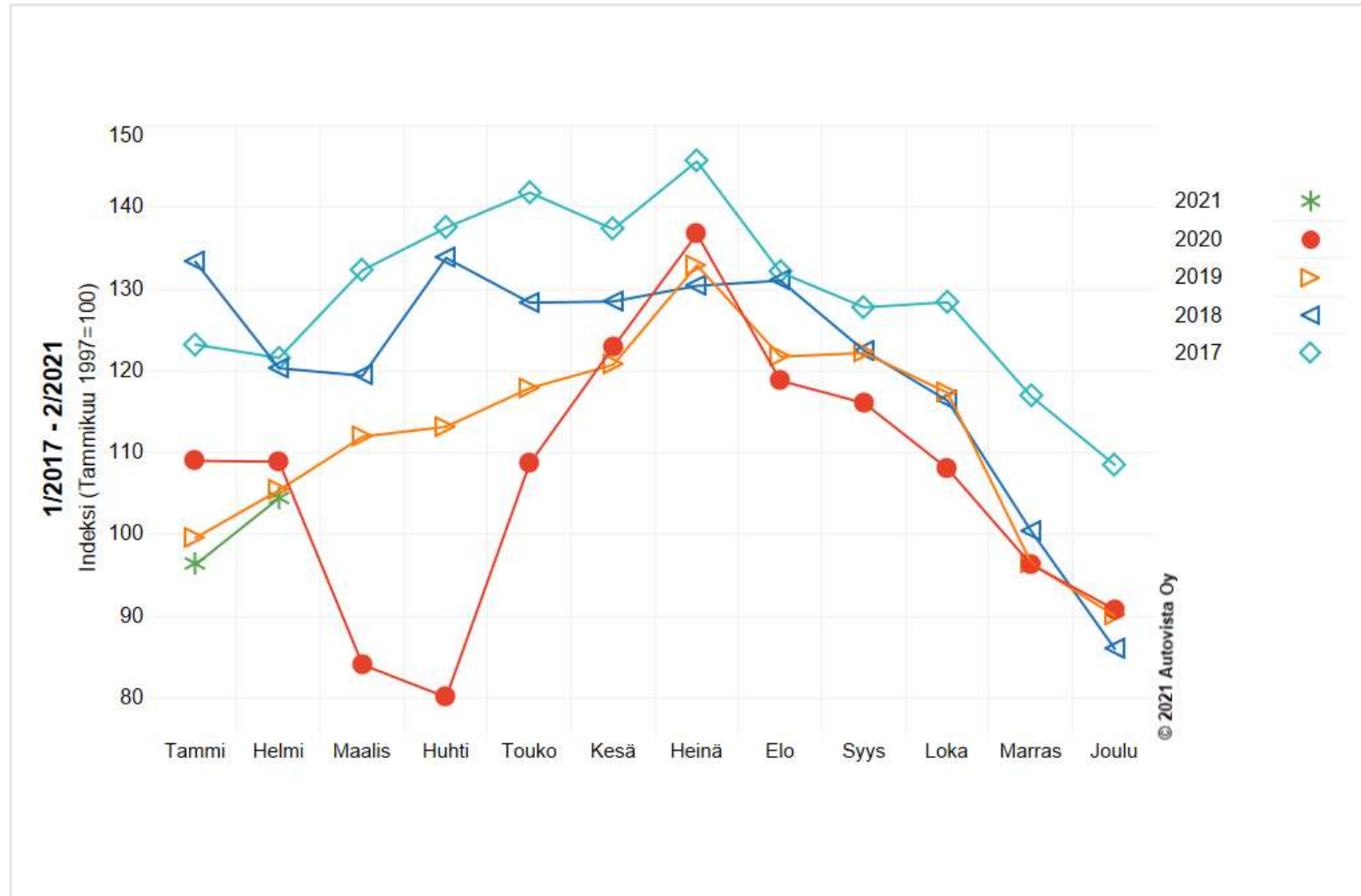
Kuva 1.



© 2021 Autovista Oy

Vaihtoautomyyntin myyntipäiväkorjattu volyymi-indeksi

Kuva 2.



Myynnin volyymin ja varaston arvon muutokset (%):

		Myynnin volyymi	Varaston arvo	Varaston kappalemäärä
1	Muutos edellisestä kuusta	+8,45	+2,18	+2,21
2	Muutos 12 kk	-4,10	-3,56	-8,85
3	Muutos verrattuna 5 vuoden keskiarvoon vastaavan kuun lopussa	-9,29	-4,28	-12,74
4	Kumulatiivinen vuosimuutos vuoden alusta	-7,88	-4,80	-10,63

© 2021 Autovista Oy

Vaihtoautoindeksit lasketaan laajan merkkiilikejoukon tietojen perusteella seuraamalla varastoa ja myyntejä samoissa liikkeissä. Päätyviä tai alkavia liikkeitä ei huomioida kuukausimuutoksia laskettaessa. Volyymi-indeksissä myynti suhteutetaan kunkin kuun myyntipäivien määrään.

Kiitos!

Lisätietoja:

asiakaspalvelu@autovista.fi

Autovista.....
Part of Autovista Group