




Vaihtoautoindeksi 4/2019

Vaihtoautomyynti kasvoi huhtikuussa, mutta alkuvuotta hitaammin

Huhtikuussa vaihtoautojen myyntivauhti nousi maaliskuusta 1.1 %. Myyntivauhti alitti kuitenkin edellisten viiden vuoden keskimääräisen tason 14.1 %.

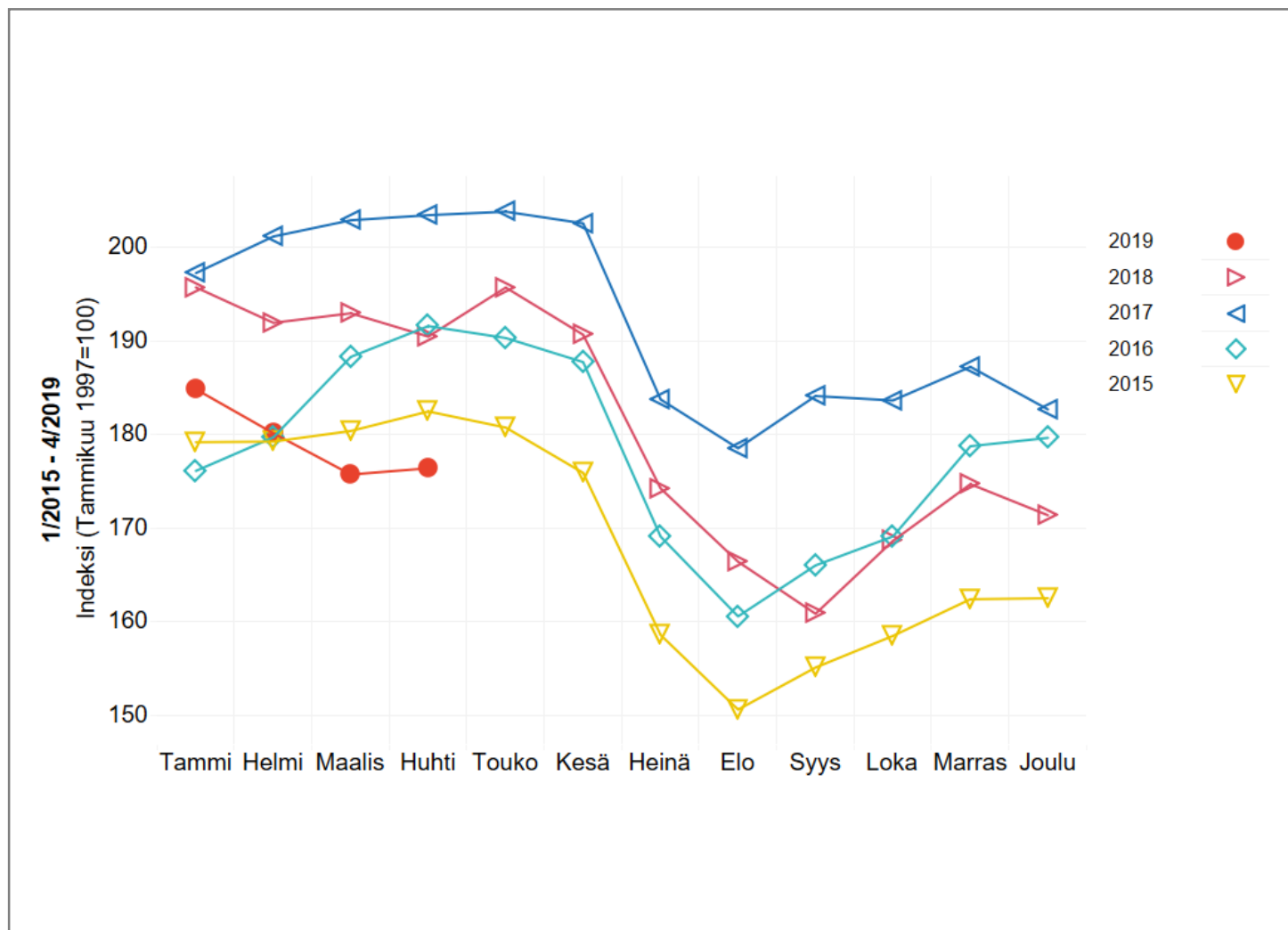
Vaihtoautovaraston arvo samoin kuin kappalemäärä nousivat maaliskuusta huhtikuuhun. Varaston arvo nousi huhtikuussa 0.4 % edellisestä kuusta, mutta oli 7.4 % alle viime vuoden tason ja 9.4 % alle edellisten viiden vuoden keskimääräisen tason. Varaston kappalemäärä nousi maaliskuusta huhtikuuhun 1.5 %, mutta väheni vuoden takaisesta 10.1 %. Varaston kappalemäärä alitti viiden vuoden keskiarvon 15.3 %.

Kuvassa 1 on vaihtoautovarastojen arvoindeksi ja kuvassa 2 vaihtoautomyyntin myyntipäiväkorjattu volyyymi-indeksi vuosilta 2015–2019 kuukausittain (1997.1=100).



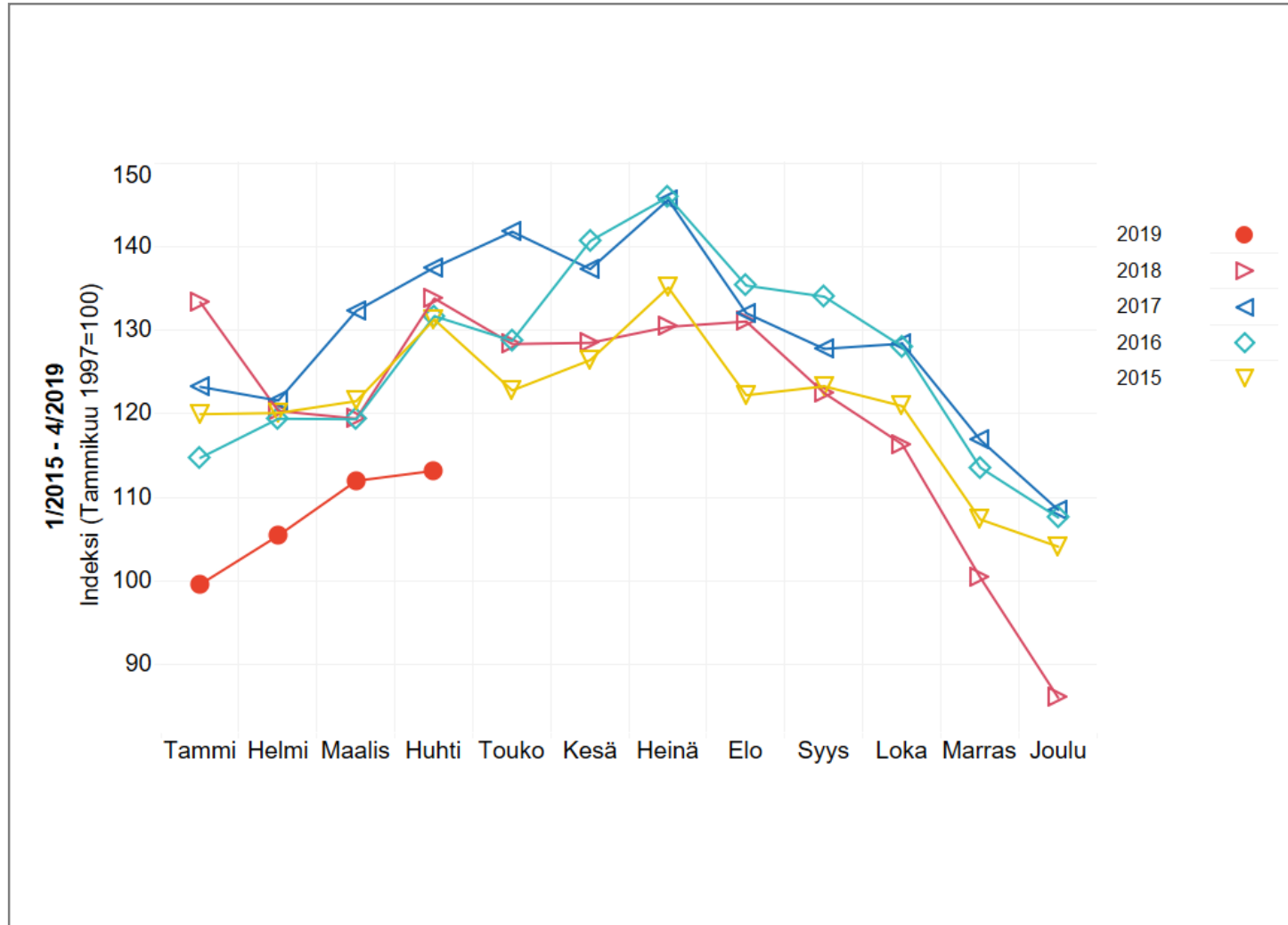
Vaihtautovarastojen arvoindeksi

Kuva 1:



Vaihtoautomyyntin myyntipäiväkorjattu volyymi- indeksi

Kuva 2



Myynnin volyymin ja varaston arvon muutokset (%):


	Muutokset	Myynnin volyyymi	Varaston arvo	Varaston kappalemäärä
1	Muutos edellisestä kuusta	1,08	0,38	1,47
2	Muutos 12 kk	-15,42	-7,40	-10,12
3	Muutos verrattuna 5 vuoden keskiarvoon vastaavan kuun lopussa	-14,09	-9,40	-15,32
4	Kumulatiivinen vuosimuutos vuoden alusta	-15,15	-7,01	-9,56

Vaihtoautoindeksit lasketaan laajan merkkiliikejoukon tietojen perusteella seuraamalla varastoa ja myyntejä samoissa liikkeissä. Päätyviä tai alkavia liikkeitä ei huomioida kuukausimuutoksia laskettaessa. Volyymi-indeksissä myynti suhteutetaan kunkin kuun myyntipäivien määrään.

Lisätietoja:
asiakaspalvelu@autovista.fi

Kiitos!

Autovista....
Part of Autovista Group



© Autovista Group 2016. Reproduction and commercial distribution is strictly prohibited